


# Schleifscheiben

keramisch + Bakalit



## Messerschleifmaschine

Durchmesser	Höhe		Innen- durchmesser
mm	mm		mm
175	90	100	135
200	90	100	160
250	100	125	200
300	100		250

## Aufkittmittel

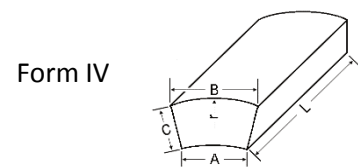
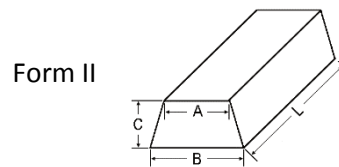
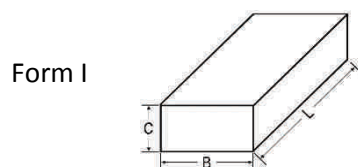
Gebinde 1 kg ist bei uns erhältlich.



## Schleifsegmente

Die Segmente werden ringförmig auf einen Teller gespannt.

Durch die unterbrochenen Flächen wird kühl geschliffen und eine hohe Abtragsleistung erreicht.



Form	Breite		Höhe	Länge	Radius
	A	B	C	L	r
	mm	mm	mm	mm	
I		80	25	150	
		120	40	200	
II	64	70	25	150	
	94	103	38	200	
IV	50	60	20	120	nach Angabe
	67	95	30	150	

**i** Weitere Abmessungen sind auf Anfrage erhältlich.  
Haben Sie noch Fragen? Wir beraten Sie gern.